



Abb. mit Absaugung Micropac

① Turbo-Stripper

Professionelle Entfernung aller verklebter Bodenbeläge

- Auch für Gumminoppen- und Sportbeläge
- 2600-Watt-Motor mit Anlaufstrombegrenzung
- Hoher Bedienungskomfort durch Fahrtrieb mit Handkupplung
- Sicherheit beim Betrieb durch Wiederanlaufschutz
- Einfacher Transport durch abnehmbares Gewicht und demontierbaren Stiel

Technische Daten: 230 V, 2600 W, Anlaufstrombegrenzung, max. Arbeitsbreite 150 – 350 mm, 5.000 Schläge/min, 157 kg, Arbeitsleistung ca. 60 – 100 m²/h, mit Voltmeter

Lieferumfang: Turbo-Stripper, 1 Messer 350 x 60 x 1 mm, 1 Messer 350 x 60 x 1,5 mm, 1 Messer 200 x 60 x 1,5 mm, 1 Messer 150 x 60 x 1,5 mm, 1 U-Messer Schneide oben, 1 U-Messer Schneide unten, Werkzeugsatz, Gehörschutz, Schutzhandschuhe, Messerschutz

Art.-Nr. 38587

② Duro-Stripper

Weltweit die Nr. 1 für universellen Einsatz auf kleinen bis mittelgroßen Flächen

- Fahrwerk zum leichteren Arbeiten serienmäßig
- Betrieb als Handgerät oder als Bodengerät mit höhenverstellbarem Führungsstiel
- Robustes Metallgehäuse für harten Einsatz
- Vibrationsarmer Lauf durch spezielle Lager

Technische Daten: 230 V, 2000 W, Anlaufstrombegrenzung, max. Arbeitsbreite 210 mm, 8.500 U/min., 16 kg, Arbeitsleistung ca. 30 – 50 m²/h

Lieferumfang: Duro-Stripper, Fahrwerk, 1 Messer 210 x 50 x 0,7 mm, 1 Messer 210 x 60 x 1 mm, Werkzeugsatz, Gehörschutz, Schutzhandschuhe, Messerschutz

Art.-Nr. 13347

③ Reißklaue

Eine große Hilfe beim Entfernen verklebter Bodenbeläge. Unverwüstlich dank hochwertigem Material aus Aluminium. Die ergonomische Form schützt Hände und Finger. Auf eine Zugkraft von 200 kp geprüft.

Art.-Nr. 13342

④ Einscheibenschleifmaschine Mambo

Der nicht vergleichbare Allrounder!

Professionelle Anpassung an alle Anwendungen

- Optimale Anpassung der Schleifmittel an die zu bearbeitende Fläche durch stufenlose Drehzahlregelung von 150 bis 450 U/min
- Einfachste bis schwerste Schleif- und Fräsarbeiten
- Feinschliff auf Parkett
- Hohes Drehmoment - hohe Durchzugskraft auch bei niederen Drehzahlen
- Einfacher Transport durch umlegbaren Griff und abnehmbares Gewicht (Abm. in zusammengelegtem Zustand 55 x 40 x 88 cm)

Technische Daten: 230 V, 2000 W, Drehzahl 150 - 450 U/min, Arbeitsbreite 375 – 400 mm, Gewicht 52 kg + 18 kg Zusatzgewicht, mit Anlaufstrombegrenzung, mit Voltmeter

Lieferumfang: Schleifmaschine Mambo, Schutz- und Absaugring, Zusatzgewicht 18 kg, Gehörschutz, **ohne Treibtel-ler und Absaugung**

Art.-Nr. 38504

Zubehör:

- ⑤ Absaugung Micropac
Kompakter Trockensauger, 230 V Art.-Nr. 38501
- ⑥ Papierfiltertüten für Absaugung
Micropac, VE 20 Stk. (o. Abb.) Art.-Nr. 13498
- ⑦ Staubfilter mit Reißverschluss (o. Abb.) Art.-Nr. 17294
- ⑧ Saugschlauch für Absaugung Micropac
(o. Abb.) Art.-Nr. 13499

- ① **Einscheibenschleifmaschine Samba**
Mit kraftvollem 1700-W-Motor. Handliche, sehr leistungsstarke Maschine zum Abschleifen und Bürsten von Estrichen, Spachtelmassen, sowie zum Nassreinigen von Teppich- und Polieren von Hartböden.

Technische Daten: 230 V, 1700 W, 160 U/min, 44 kg, Arbeitsbreite 375/400 mm
Ohne Absaugung und Treibteller

Art.-Nr. 13541

Zubehör:

- ② Zusatzgewicht, 11 kg (o. Abb.) Art.-Nr. 34097
③ Absaugung, komplett bestehend aus Sauggerät und Schlauchsatz mit T-Stück Absaugring mit Schürze, Bürstenkranz Art.-Nr. 13503

Treibteller mit Moosgummi-Auflage

Für Schleifpapier, HM-Schleifscheiben und Schleifgitter

- ④ Durchmesser 375 mm Art.-Nr. 13299
⑤ Durchmesser 400 mm Art.-Nr. 13327

⑥ **Schleifteller Multi**

Für den Feinschliff von Parkett und den Zwischenschliff von Versiegelungen. Für 4 Schleifscheiben, 150 mm. Inkl. extra hohem Bürstenkranz, zum Arbeiten mit der Schleifmaschine Mambo.

Art.-Nr. 14023

Schleifpapier-Scheiben

Doppelseitig, VE 10 Stk.

Durchmesser:	375 mm	400 mm
Ø Lochung:	40 mm	25 mm
K 16	⑦ Art.-Nr. 50820	⑭ Art.-Nr. 51243
K 24	⑧ Art.-Nr. 13527	⑮ Art.-Nr. 13329
K 40	⑨ Art.-Nr. 13528	⑯ Art.-Nr. 13330
K 60	⑩ Art.-Nr. 13529	⑰ Art.-Nr. 13534
K 80	⑪ Art.-Nr. 13530	⑱ Art.-Nr. 13535
K 100	⑫ Art.-Nr. 13532	⑲ Art.-Nr. 13536
K 120	⑬ Art.-Nr. 13533	⑳ Art.-Nr. 13537

HM-Schleifscheibe


Doppelseitig.

Zum Anschleifen von Estrichen und Spachtelmassen und zum Entfernen von Kleber- und Belagsresten. Hohe Abtragsleistung.


Durchmesser:	375 mm	400 mm
K 14	⑳ Art.-Nr. 50849	㉔ Art.-Nr. 50850
K 16	㉑ Art.-Nr. 13510	㉕ Art.-Nr. 13515
K 24	㉒ Art.-Nr. 13517	㉖ Art.-Nr. 13518



Abb. mit Absaugung, komplett



④-⑤




⑥

⑦-⑳



㉑-㉖



①



Siehe auch Seite 19.



① Parkettschleifmaschine Cobra

Die neue Generation des Parkettschleifens: kraftvoll, sicher und WOLFF-Klasse

Bewährte FRANK-Technik gepaart mit zukunftsorientierter WOLFF-Klasse zeichnet diese neue, technisch optimierte Maschine aus.


- 8-fach höhenverstellbarer Stiel, optimierte Sicht vor die Maschine
- Cockpitbedienung: alle Schalter in ergonomischer Arbeitshaltung erreichbar für mehr Bedienkomfort
- Beleuchtung zuschaltbar
- Sack-in-Sack-System: Einweg-Inlay im Stoff-Staubsack für maximale Staubreduzierung
- Anschluss für externe Staubabsaugung
- Sehr laufruhig und leise durch neue Riemengeneration
- Automatische Riemenspannung
- Einfaches Einstellen des Fahrwerkes
- Schmale kompakte Bauweise
- Komfortable Demontage von Stiel, Motor und Staubrohr für einfachen Transport
- Beidseitige Wandabstandsrolle

Technische Daten: 230 V, 2,5 kW, Walzendrehzahl 2.100 U/min, Schleifbandabmessungen 200 x 750 mm, Gesamtgewicht 88 kg, Anschluss für externe Staubabsaugung, mit Voltmeter

Lieferumfang: Schleifmaschine Cobra, Werkzeugtasche, 2 x Staubsack und 10 x Kunststoff-Inlay, PUR-Kabel 12 m, Gehörschutz, Staubmaske, Ersatz-Spezialkeilriemen

Art.-Nr. 52549

②-⑫



Korund-Schleifbänder 200 x 750 mm

②	K 12	VE 10 Stk.	Art.-Nr. 15759
③	K 16	VE 10 Stk.	Art.-Nr. 12621
④	K 24	VE 10 Stk.	Art.-Nr. 12622
⑤	K 30	VE 10 Stk.	Art.-Nr. 12623
⑥	K 36	VE 10 Stk.	Art.-Nr. 12624
⑦	K 40	VE 10 Stk.	Art.-Nr. 12625
⑧	K 50	VE 10 Stk.	Art.-Nr. 12626
⑨	K 60	VE 10 Stk.	Art.-Nr. 12627
⑩	K 80	VE 10 Stk.	Art.-Nr. 12628
⑪	K 100	VE 10 Stk.	Art.-Nr. 12629
⑫	K 120	VE 10 Stk.	Art.-Nr. 12630

Randschleifmaschine Urs 15/30

Universelle Schleifmaschine für Ränder, Ecken und Treppen

- Sehr effizient durch geringes Gewicht bei hoher Schleifgeschwindigkeit
- Kurzer und langer Schleifvorsatz, leicht auswechselbar
- Wirkungsvolle Staubabsaugung
- Flache Schleifvorsätze von nur 4 cm Höhe

Technische Daten: 230 V, 2 kW, Schleifteller-Durchmesser 178 mm, Drehzahl 3.000 U/min, Gewicht 12 kg, Vorsatzlänge 150 mm (Urs 15) / 300 mm (Urs 30)

Lieferumfang: Randschleifmaschine, Staubsack, Schleifscheibensatz 5 x K 40, 5 x K 80, Atemschutzmaske, Gehörschutz, Werkzeugeinsatz, Kabel 10 m

Art.-Nr. 38504

Zubehör:

- | | | |
|---|-----------------------------------|----------------|
| ① | Randschleifmaschine Urs 15 | Art.-Nr. 13929 |
| ② | Randschleifmaschine Urs 30 | Art.-Nr. 13810 |
| ③ | Schleifvorsatz 300 mm (o. Abb.) | Art.-Nr. 16834 |
| ④ | Schleifvorsatz 150 mm (o. Abb.) | Art.-Nr. 16835 |
| ⑤ | Staubsack für Urs 15/30 (o. Abb.) | Art.-Nr. 13589 |



Schleifscheiben 150 mm mit Loch

⑥	K 16	VE 25 Stk.	Art.-Nr. 12639
⑦	K 24	VE 25 Stk.	Art.-Nr. 12640
⑧	K 36	VE 25 Stk.	Art.-Nr. 32690
⑨	K 40	VE 50 Stk.	Art.-Nr. 12642
⑩	K 60	VE 50 Stk.	Art.-Nr. 12643
⑪	K 80	VE 50 Stk.	Art.-Nr. 12644
⑫	K 100	VE 50 Stk.	Art.-Nr. 12645
⑬	K 120	VE 50 Stk.	Art.-Nr. 15772

Klettscheiben 150 mm mit Loch

⑭	K 16	VE 25 Stk.	Art.-Nr. 41054
⑮	K 24	VE 25 Stk.	Art.-Nr. 41055
⑯	K 36	VE 25 Stk.	Art.-Nr. 41056
⑰	K 40	VE 50 Stk.	Art.-Nr. 41057
⑱	K 60	VE 50 Stk.	Art.-Nr. 41059
⑲	K 80	VE 50 Stk.	Art.-Nr. 41060
⑳	K 100	VE 50 Stk.	Art.-Nr. 41111
㉑	K 120	VE 50 Stk.	Art.-Nr. 41112



⑳ Rakel

Zum Aufziehen selbstverlaufender Spachtelmasse. Zum Arbeiten im Stehen mit Halterung für Holzstiel. Arbeitsbreite 56 cm. Inklusive Rakeleinsatz R2.

Art.-Nr. 52298

㉑ Nahtschneider Linocut

Die Weiterentwicklung eines Klassikers. Perfekte Nähte bei allen elastischen Bodenbelägen und Nadelfilz.

- Patentierte Technik
- Gerader Schnitt ohne Lineal
- Einfache, ergonomische Handhabung
- Schneidet von Wand zu Wand
- Zwei Klingen für Schneiden in beide Richtungen
- Schneidet die obere Bahnenkante und benutzt die untere als Führung
- Arbeitet direkt im Kleberbett
- Fugenbreite einstellbar

Lieferumfang: LINOCUT, Anschlagblech Standard (2 mm), Anschlag für Nadelfilz (4 mm), 10 Ersatzklingen (2 bereits montiert)

Art.-Nr. 40262

Zubehör: (o. Abb.)

- | | | |
|---|---------------------------|----------------|
| ㉒ | Ersatzklingen, VE 10 Stk. | Art.-Nr. 13429 |
|---|---------------------------|----------------|

㉓ Streifenschneider C-Cut



Zum exakten Schneiden von Teppich-Sockelleisten. Schnittbreite 2 - 7 cm.

Lieferumfang: C-Cut, 10 Klingen (1 bereits montiert)

Art.-Nr. 47414

Zubehör: (o. Abb.)

- | | | |
|---|---------------------------|----------------|
| ㉔ | Ersatzklingen, VE 10 Stk. | Art.-Nr. 13454 |
|---|---------------------------|----------------|



MASCHINEN · GERÄTE · ZUBEHÖR

Verlegen von Linoleum · PVC · Gummi



① Fräsmaster. Die Nr. 1!

Die starke WOLFF Bodenbelagsfugenfräse mit HM-Fräsblatt

- Automatische Tiefenregelung garantiert die volle Ausbildung der Fräsfuge auch bei unebenen Untergründen
- Mit verstellbarem Seitenrad z. B. für die Verlegung von Gummipoppenbelägen
- 100% staubfreies Arbeiten durch verbesserten Spänefang
- Eingriffschutz bei angehobener Maschine zur Unfallvermeidung
- Erleichterter Fräsblattwechsel
- Einfache Einstellung der Frästiefe bis 5 mm - auch bei stark unebenen Böden
- Kein Verkanten durch optimale Stabilität des Fahrwerks auf 3 Rollen
- Schutz vor Verletzung der Belagsoberfläche durch automatisches Zurückgleiten des Fräsblattes zusammen mit dem Griff
- Sanftanlauf durch eingebauten, elektronischen Anlaufstrombegrenzer

Technische Daten: 1.500 W, 6.000 - 10.000 U/min, Sanftanlauf, HM-Fräsblatt 3,3 mm halbrund, 12 Zähne, Durchmesser 130 mm

Lieferumfang: Fräsmaster, HM-Fräsblatt 3,3 mm, Werkzeugsatz, Staubsack, Schutzbrille, Gehörschutz, Transport-Systainer

Art.-Nr. 13305



② Leister Triac-Set

Handschweißgerät Triac S mit elektronischer Regelung und gekühltem Schutzrohr. Komplett-Zubehör im Koffer. Mit Diamant-Schleifstein zum Nachschleifen von Viertelmondmessern.

Technische Daten: 1.600 W, Heizelement 1.550 W, Temperatur 20 - 650 °C

Lieferumfang: Triac S, Einfachdüse 5 mm, Schnellschweißdüse 5 mm für Polyolefin, Fugenhobel, Diamant-Schleifstein, Viertelmondmesser, Schweißnahtschlitten, Andrückrolle 15 mm, Reinigungsbürste, im Transport-Systainer

Art.-Nr. 13463



③ PUR-Schweißdüse

Spezialdüse zum thermischen Verschweißen und Verfugen elastischer Bodenbeläge mit werkseitig aufgebrachtener Polyurethan-Beschichtung.

Art.-Nr. 47049



④ Einfachdüse

5 mm

Art.-Nr. 13465



⑤ Schnellschweißdüse

5 mm

Art.-Nr. 13308